

АНАЛИТИЧЕСКИЙ ОТЧЕТ

по результатам проведения Всероссийских проверочных работ в 4-8 классах весной 2024 года

В соответствии с приказом Федеральной службы по надзору в сфере образования и науки (Рособрнадзор) от 21.12.2023 № 2160 «О проведении Федеральной службой по надзору в сфере образования и науки мониторинга качества подготовки обучающихся общеобразовательных организаций в форме всероссийских проверочных работ в 2024 году», письмом Рособрнадзора от 06.02.2024 №02-16 «О направлении плана-графика и порядка проведения всероссийских проверочных работ в 2024 году», с приказом Министерства образования и науки Республики Башкортостан от 13.02.2024 № 265 «Об организации и проведении Всероссийских проверочных работ в общеобразовательных организациях Республики Башкортостан, реализующих программы начального общего, основного общего и среднего общего образования в 2024 году» в АНОО ЦО «Солнечный круг» проведены Всероссийские проверочные работы (далее – ВПР) в 4-8 классах.

Цель проведения – мониторинг достижения обучающимися планируемых предметных результатов освоения основных образовательных программ начального общего, основного общего образования и обеспечение объективности процедур оценки качества образования.

Проведение Всероссийских проверочных работ осуществлялось в соответствии с планом-графиком и расписанием уроков:

Учебные предметы	Дата проведения	Класс
Русский язык	17.04.2024, 18.04.2024	4 класс
Математика	9.04.2024	4 класс
Окружающий мир	23.04.2024	4 класс
Русский язык	16.04.2024	5 класс
Математика	9.04.2024	5 класс
История	23.04.2024	5 класс
Биология	25.04.2024	5 класс
Русский язык	24.04.2024	6 класс
Математика	25.04.2024	6 класс
Биология	18.04.2024	6 класс
История	16.04.2024	6 класс
Русский язык	23.04.2024	7 класс
Математика	24.04.2024	7 класс
Биология	18.04.2024	7 класс
Обществознание	16.04.2024	7 класс
Русский язык	24.04.2024	8 класс
Математика	16.04.2024	8 класс
Физика	17.04.2024	8 класс
История	22.04.2024	8 класс

Порядком проведения были определены обязательные предметы: в 4 и 5 классах все указанные в таблице, также математика и русский язык в 6-8 классах, остальные предметы в 6-8 классах (по два в каждом классе) были определены на основе выбора федерального координатора.

Результаты Всероссийских проверочных работ по русскому языку и математике по классам

Результаты ВПР используются в дальнейшей работе для индивидуальной работы с обучающимися по устранению имеющихся пробелов в знаниях, для направленной адресной помощи участникам образовательного процесса, для совершенствования методики преподавания предметов и повышения качества образования по отдельным предметам в школе, а также для анализа текущего состояния сложившейся в школе системы образования и дальнейшего планирования образовательного процесса.

Показатели	4 класс		
	Русский язык	Математика	Окружающий мир
КО, %	100	100	100
У, %	100	100	100
СБО	4,33	4,22	4,63
КО, %	100		
У, %	100		
СБО	4,38		

Пок-ли	5 класс	
	Русский язык	Математика
КО, %	92,31	92,31
У, %	100	100
СБО	4,46	4,31
КО, %	92,31	
У, %	100	
СБО	4,46	

Пок-ли	6 класс	
	Русский язык	Математика
КО, %	64,29	64,29
У, %	85,71	100
СБО	3,57	3,71
КО, %	64,29	
У, %	92,86	
СБО	3,64	

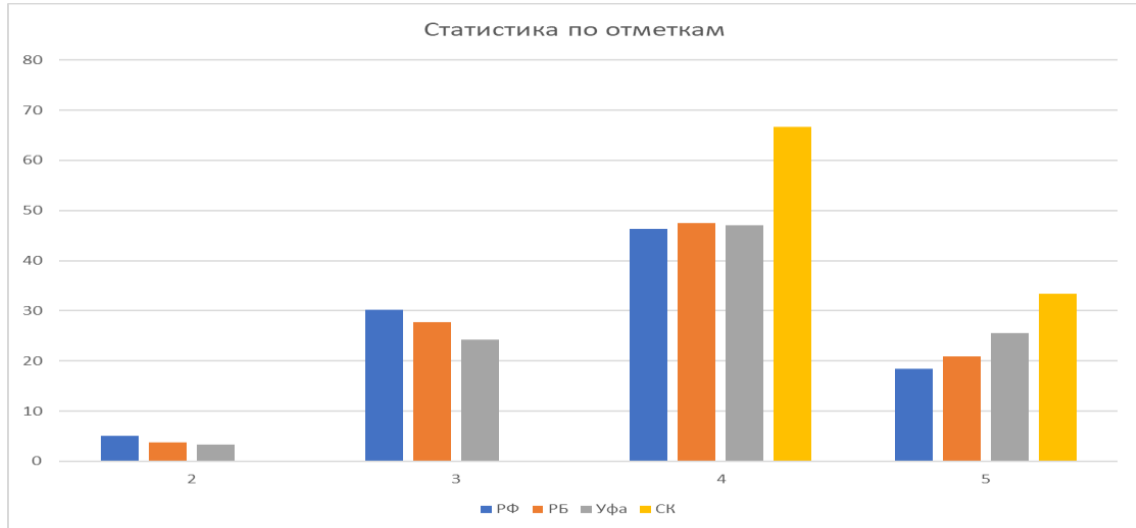
Пок-ли	7 класс	
	Русский язык	Математика
КО, %	100	71,43
У, %	100	100
СБО	4,14	4,0
КО, %	85,71	
У, %	100	
СБО	4,07	

Пок-ли	8 класс	
	Русский язык	Математика
КО, %	75	45,45
У, %	91,67	81,82
СБО	3,92	3,27
КО, %	60,87	
У, %	86,96	
СБО	3,74	

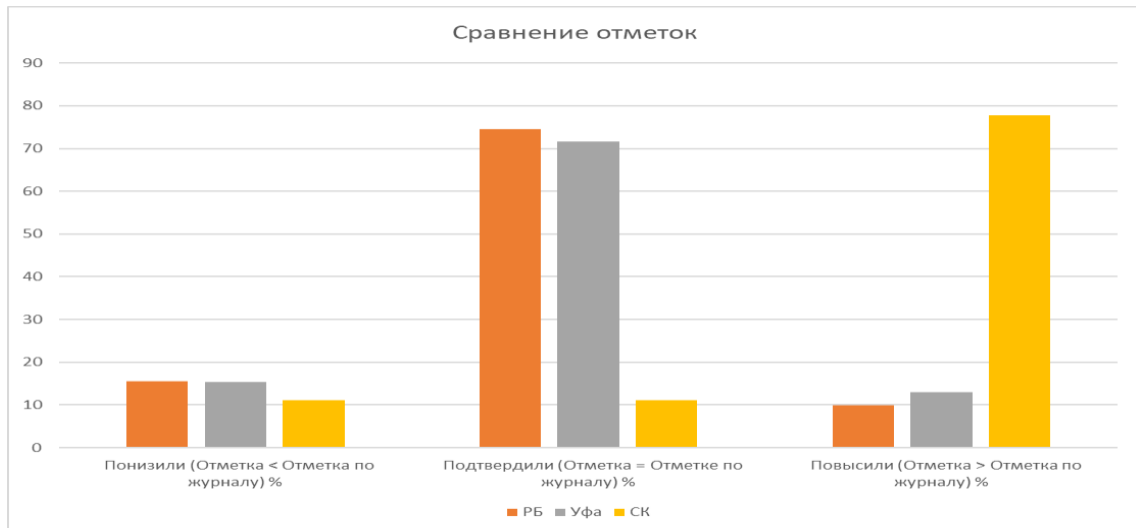
Ниже представлены некоторые показатели выполнения ВПР обучающимися 4 класса по русскому языку, математике и окружающему миру, обучающимися 5-8 классов по русскому языку и математике. На диаграммах отражены сравнительные характеристики результатов выполнения ВПР обучающимися Солнечного круга с общей выборкой по РФ, РБ и Уфе

Русский язык-4 класс

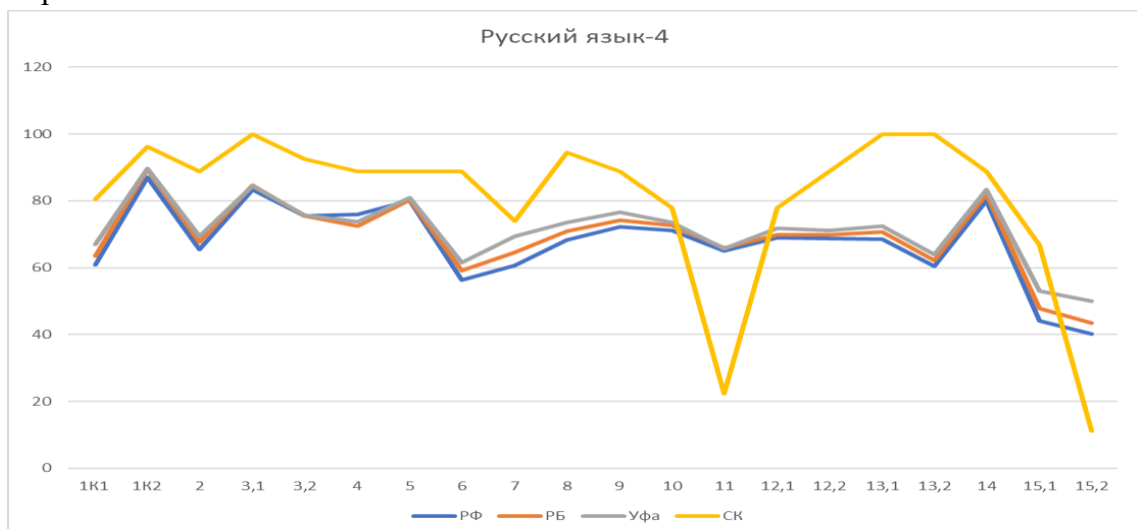
В статистике по отметкам отражен процент выполнения ВПР на ту или иную оценку: на «2», на «3» - нет, на «4» - 66,67%, на «5» - 33,33%



Подтвердили свою годовую отметку по русскому языку 11,11%, повысили при выполнении ВПР – 77,78%, понизили – 11,11%.

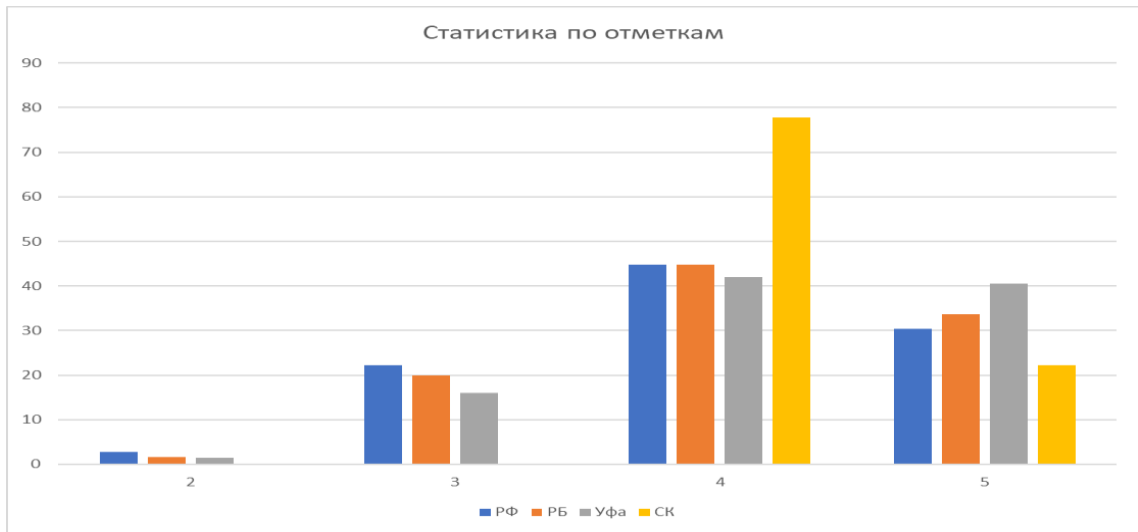


Показатели выполнения обучающимися заданий по номерам и критериям представлены в следующей диаграмме

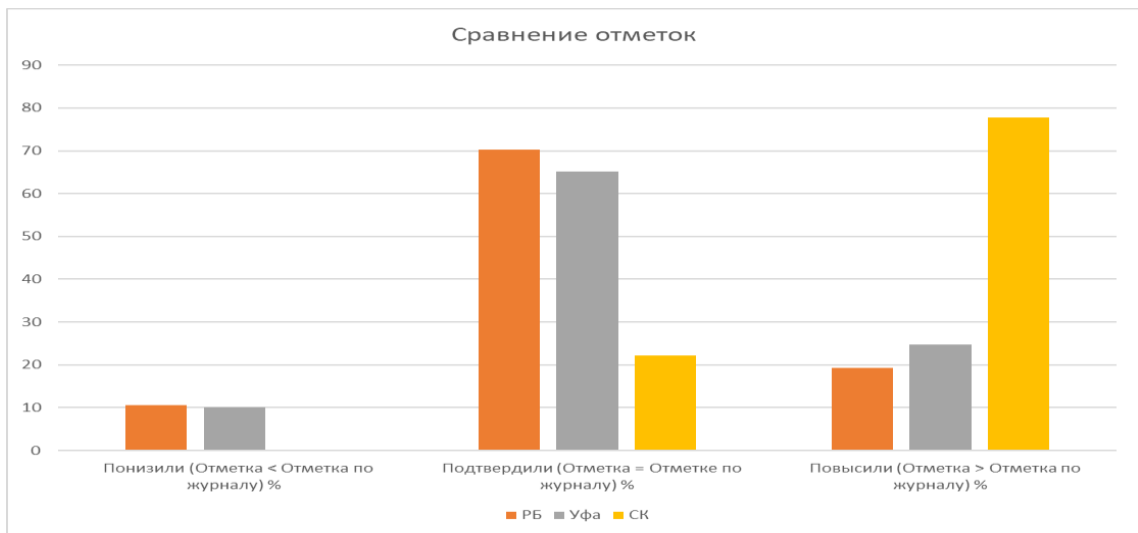


Математика-4 класс

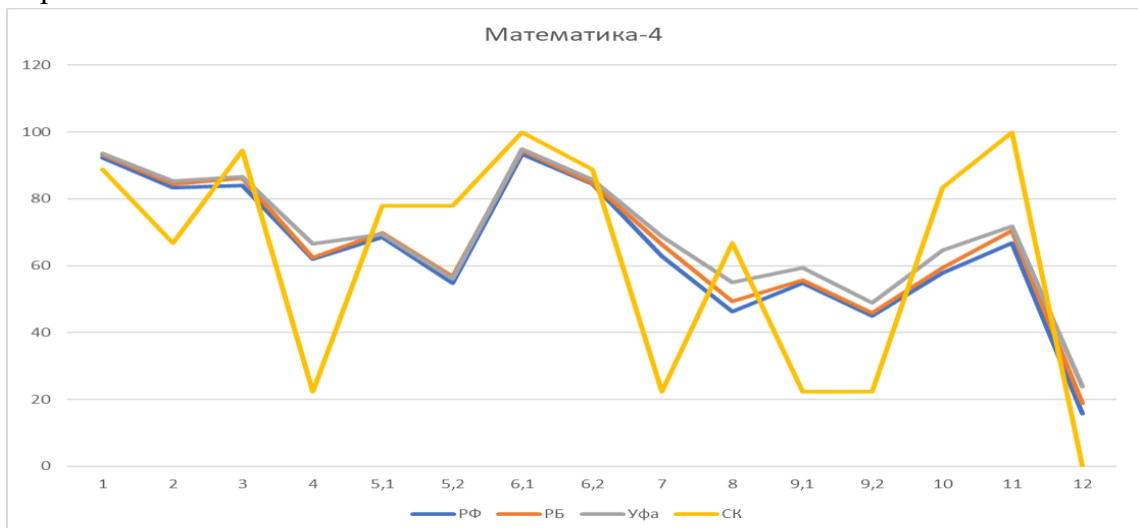
В статистике по отметкам отражен процент выполнения ВПР на ту или иную оценку: на «2», на «3» - нет, на «4» - 77,78%, на «5» - 22,22%



Подтвердили свою годовую отметку по математике 22,22%, повысили 77,78% обучающихся, понизивших нет.

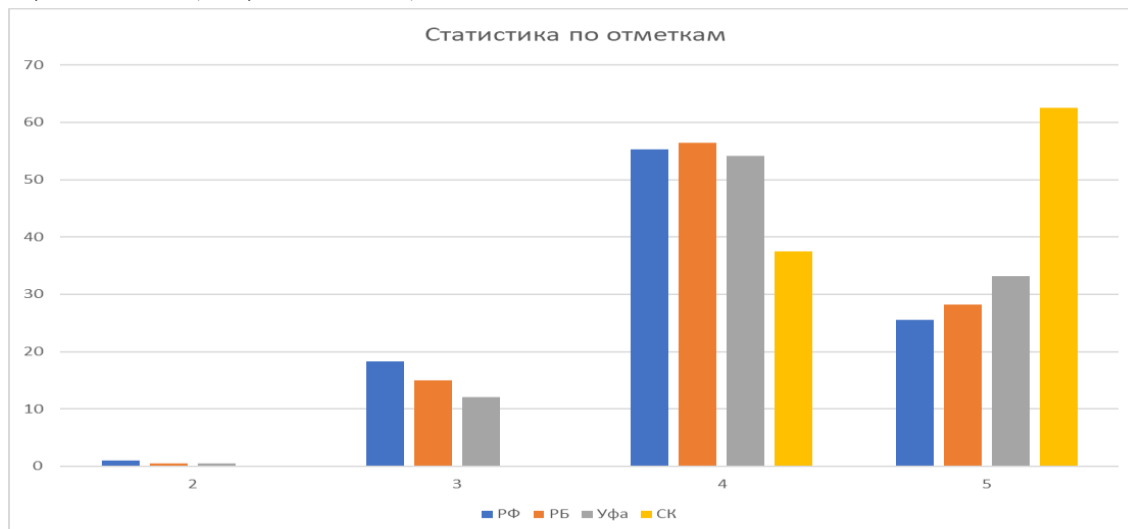


Показатели выполнения обучающимися заданий по номерам и критериям представлены в следующей диаграмме

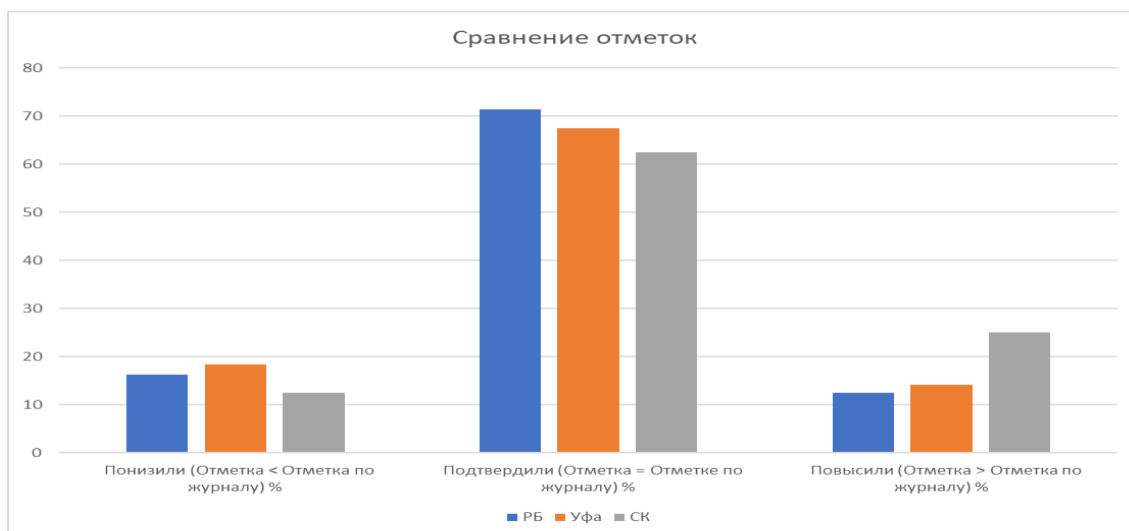


Окружающий мир-4 класс

В статистике по отметкам отражен процент выполнения ВПР на ту или иную оценку: на «2», на «3» - нет, на «4» - 37,5%, на «5» - 62,5%



Подтвердили свою годовую отметку по окружающему миру 62,5%, понизили при выполнении ВПР – 12,5%, повысили – 25%.

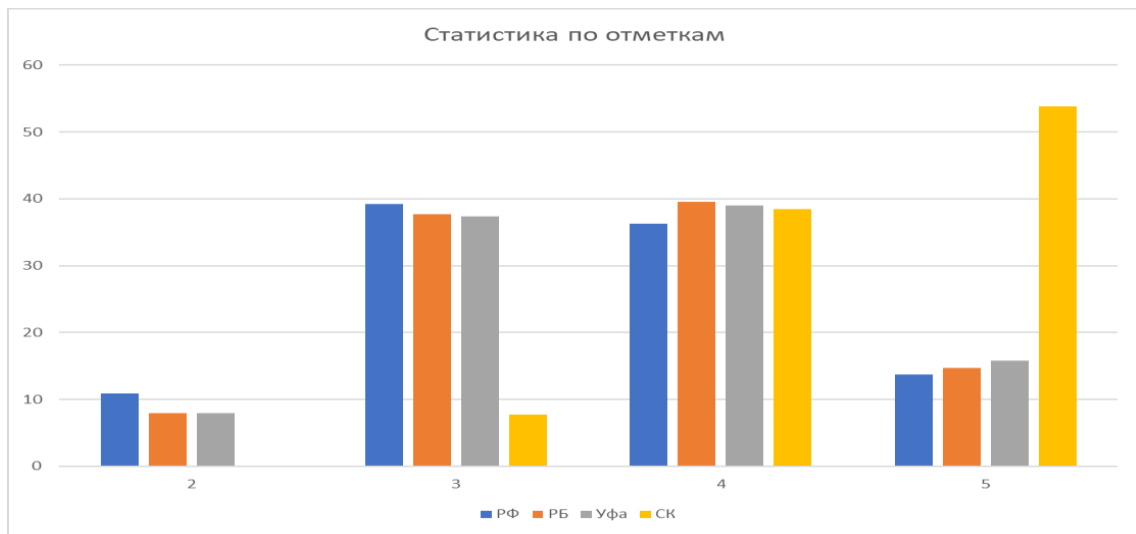


Показатели выполнения обучающимися заданий по номерам и критериям представлены в следующей диаграмме

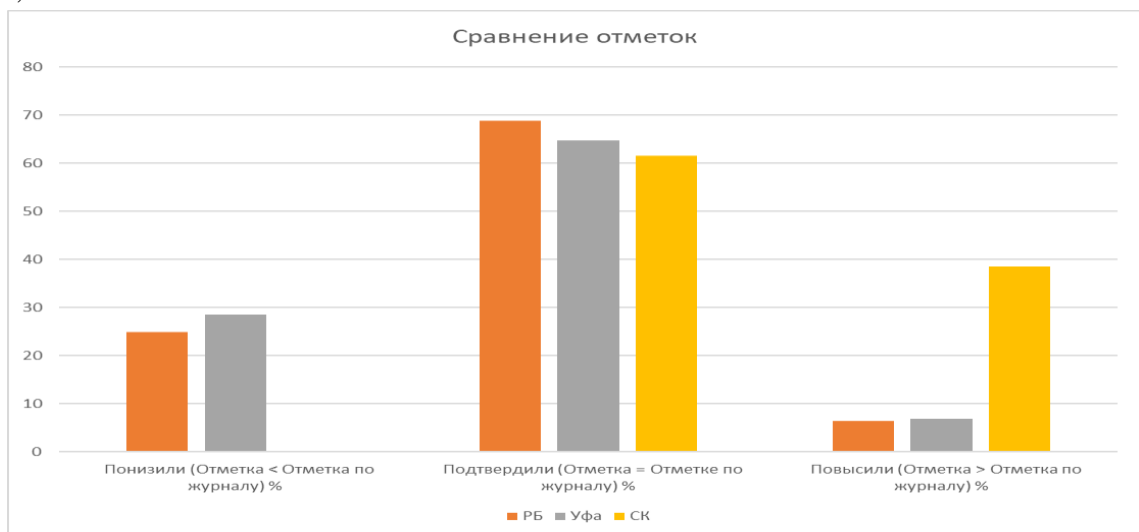


Русский язык-5 класс

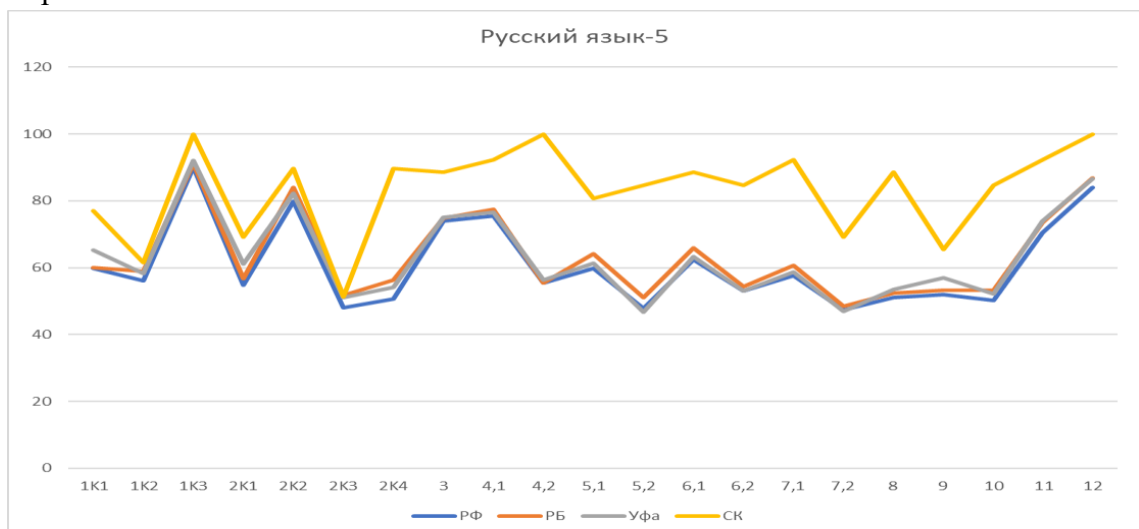
В статистике по отметкам отражен процент выполнения ВПР на ту или иную оценку: на «2» - нет, на «3» - 7,69%, на «4» - 38,46%, на «5» - 53,85%



Подтвердили свою годовую отметку по русскому языку 61,54% обучающихся, понизивших нет, повысили – 38,46%.

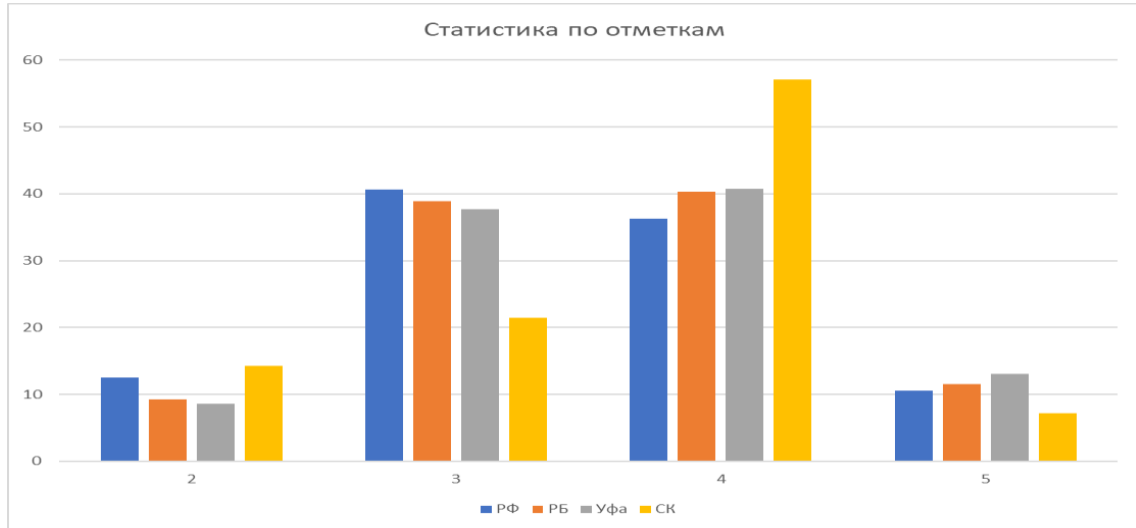


Показатели выполнения обучающимися заданий по номерам и критериям представлены в следующей диаграмме

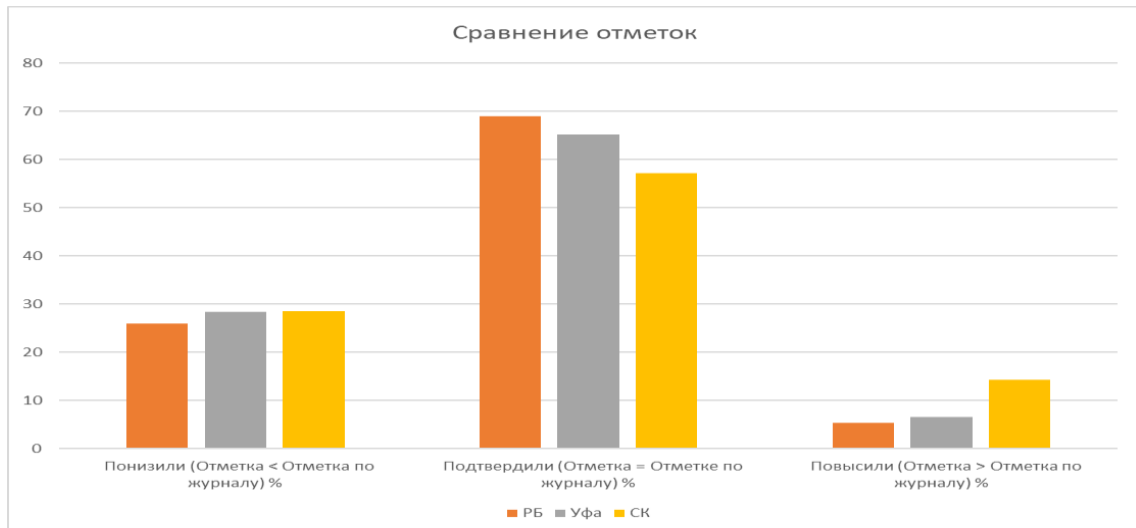


Русский язык-6 класс

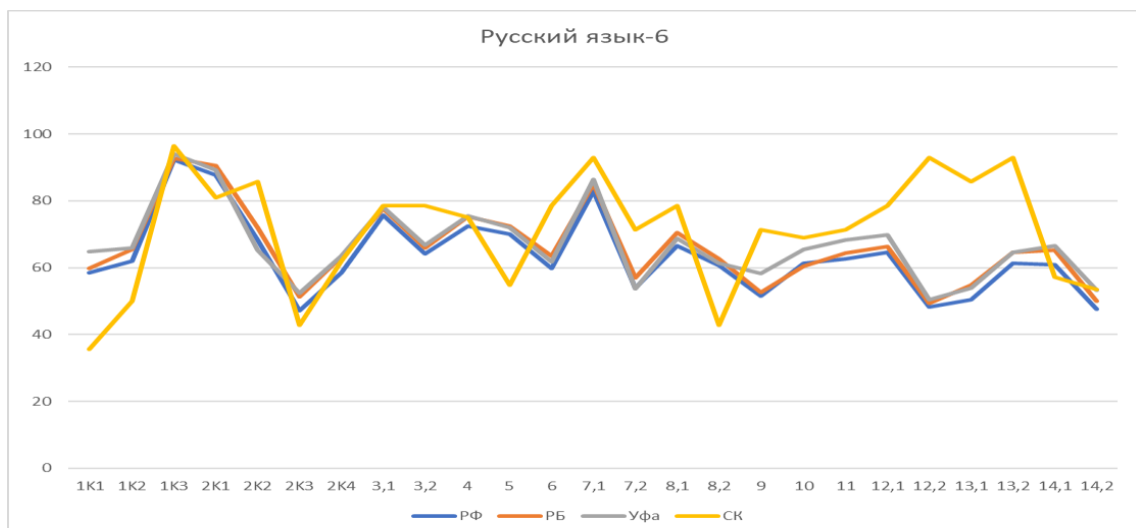
В статистике по отметкам отражен процент выполнения ВПР на ту или иную оценку: на «2» - 14,29%, на «3» - 21,43%, на «4» - 57,14%, на «5» - 7,14%



Подтвердили свою годовую отметку по русскому языку 57,14% обучающихся, понизили - 28,57%, повысили – 14,29%

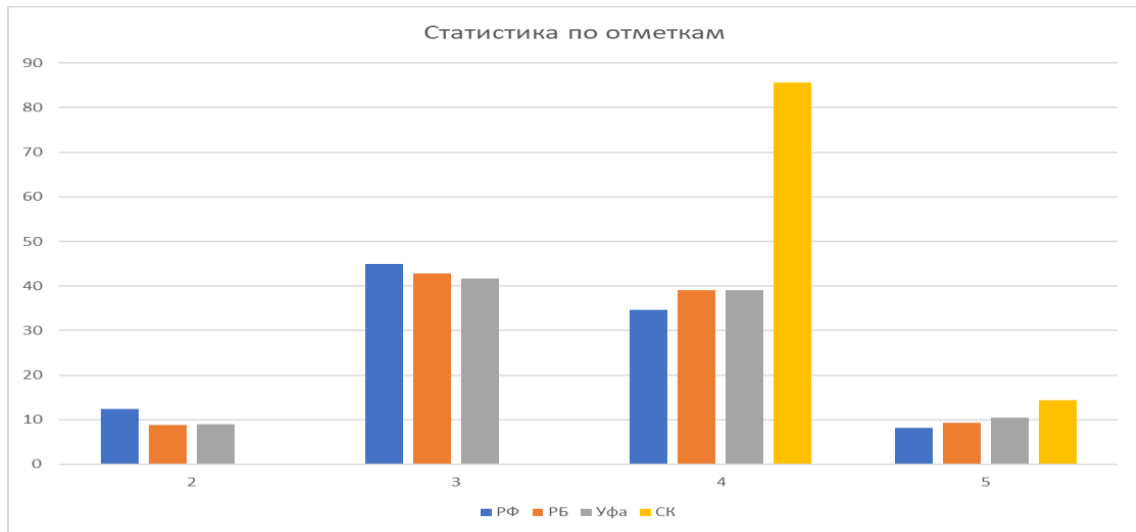


Показатели выполнения обучающимися заданий по номерам и критериям представлены в следующей диаграмме

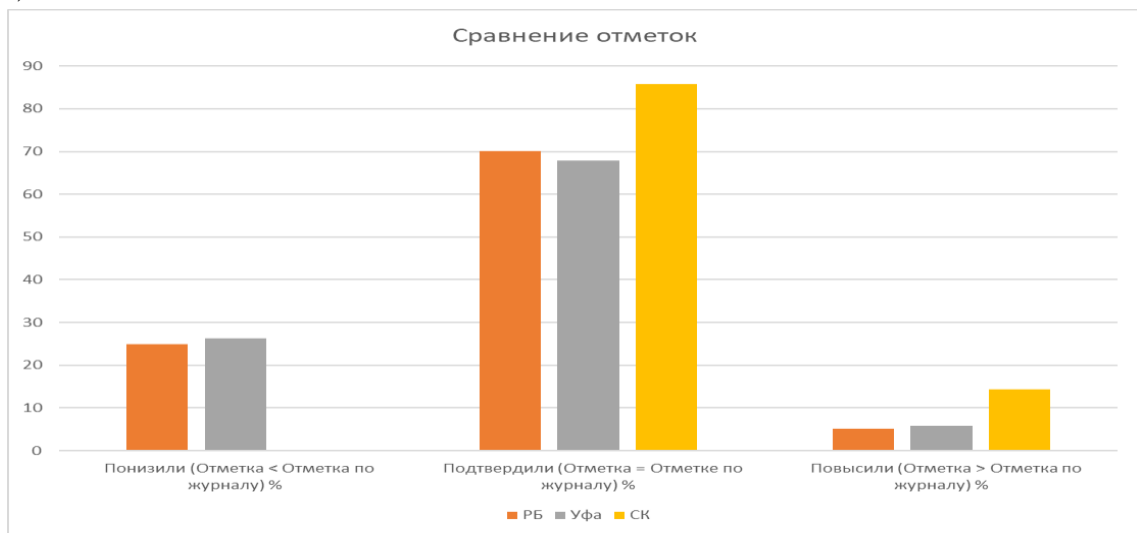


Русский язык-7 класс

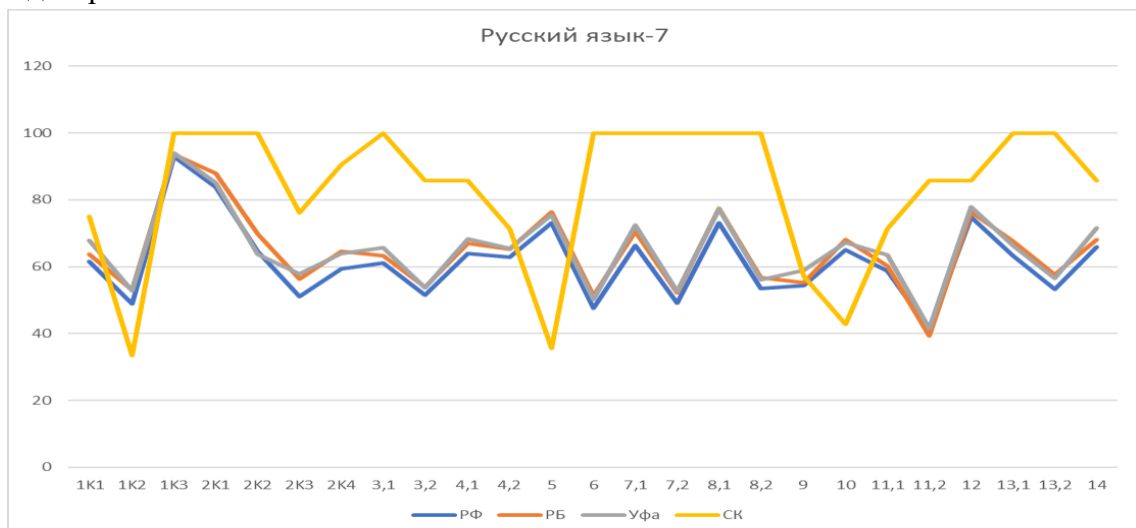
В статистике по отметкам отражен процент выполнения ВПР на ту или иную оценку: на «2», на «3» - нет, на «4» - 85,71%, на «5» - 14,29%



Подтвердили свою годовую отметку по русскому языку 85,71% обучающихся, понизивших нет, повысили – 14,29%.

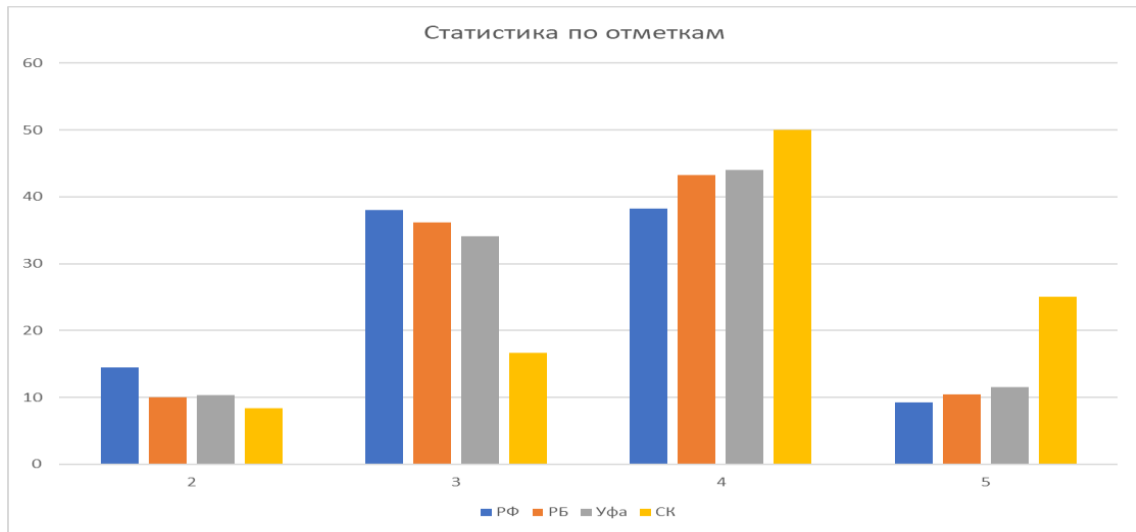


Показатели выполнения обучающимися заданий по номерам и критериям представлены в следующей диаграмме

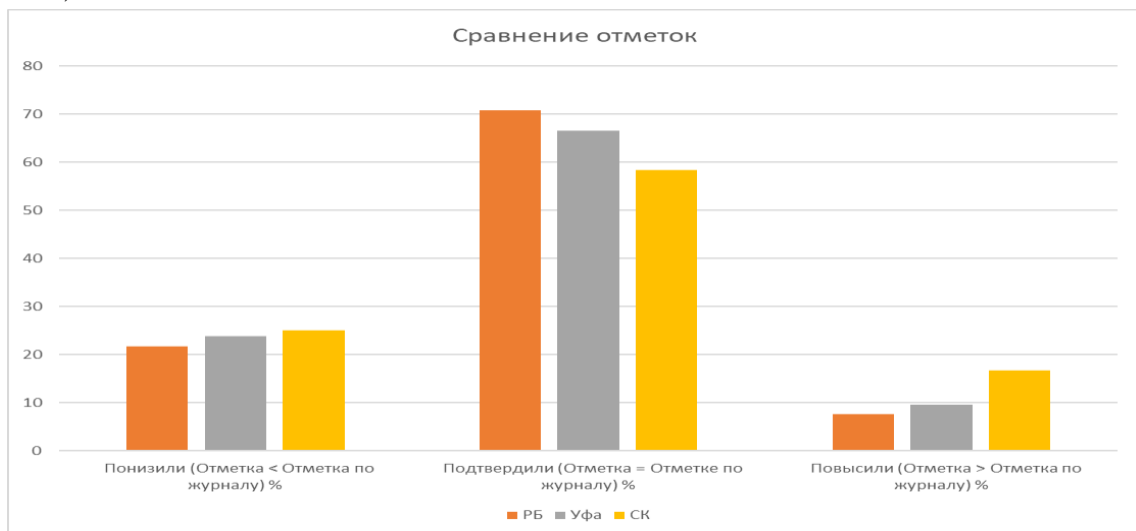


Русский язык-8 класс

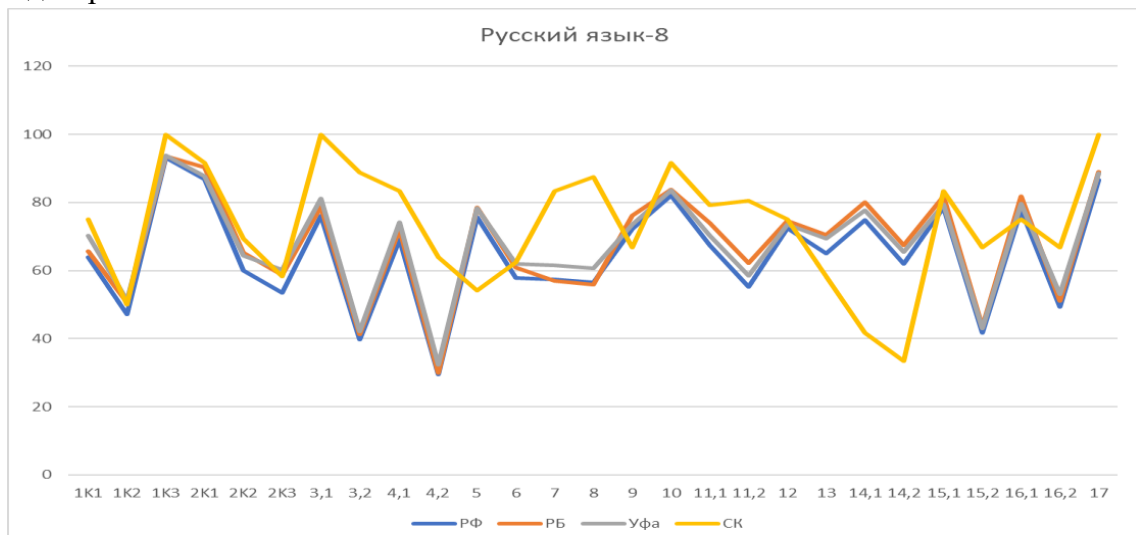
В статистике по отметкам отражен процент выполнения ВПР на ту или иную оценку: на «2» - 8,33%, на «3» - 16,67%, на «4» - 50%, на «5» - 25%



Подтвердили свою годовую отметку по русскому языку 58,33% обучающихся, понизили – 25%, повысили – 16,67%.

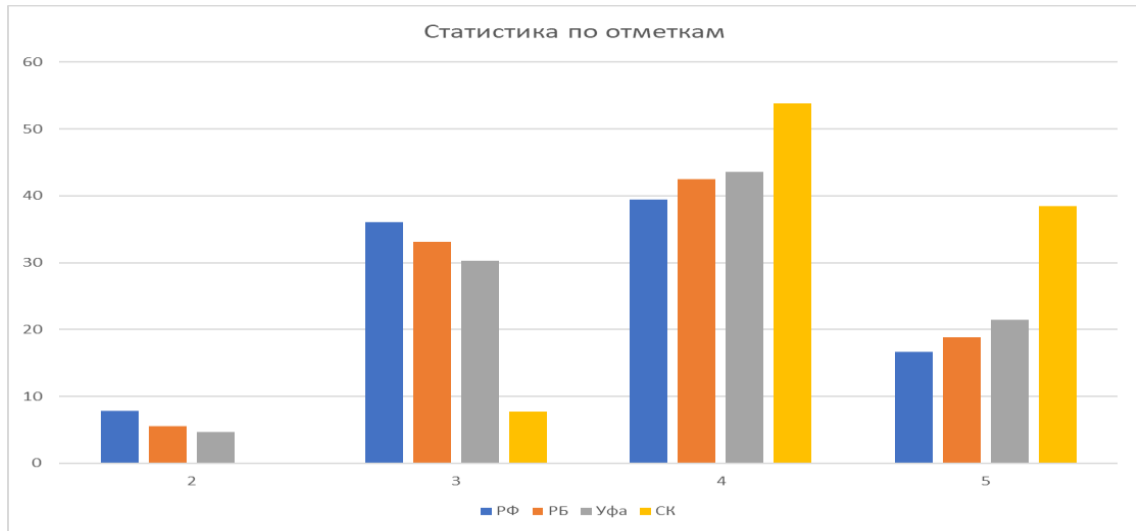


Показатели выполнения обучающимися заданий по номерам и критериям представлены в следующей диаграмме

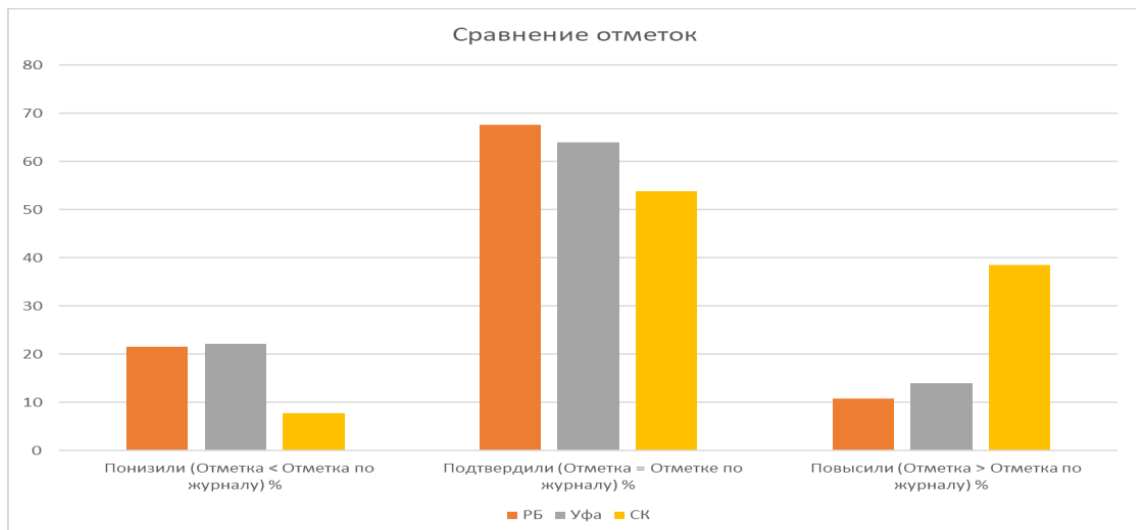


Математика-5 класс

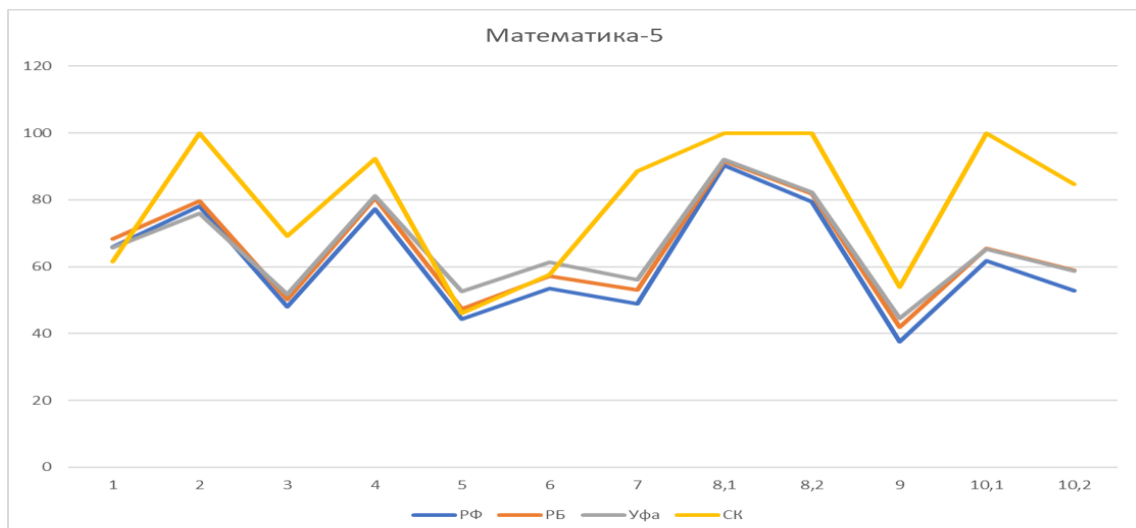
В статистике по отметкам отражен процент выполнения ВПР на ту или иную оценку: на «2» - нет, на «3» - 7,69%, на «4» - 53,85%, на «5» - 38,46%



Подтвердили свою годовую отметку по математике 753,85%, понизили – 7,69%, повысили – 38,46%.

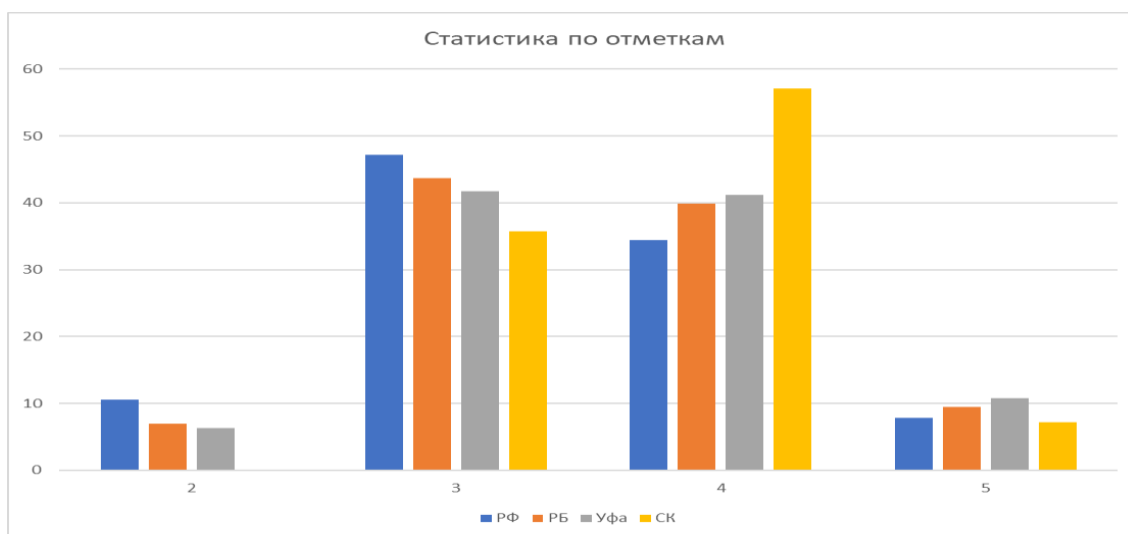


Показатели выполнения обучающимися заданий по номерам и критериям представлены в следующей диаграмме

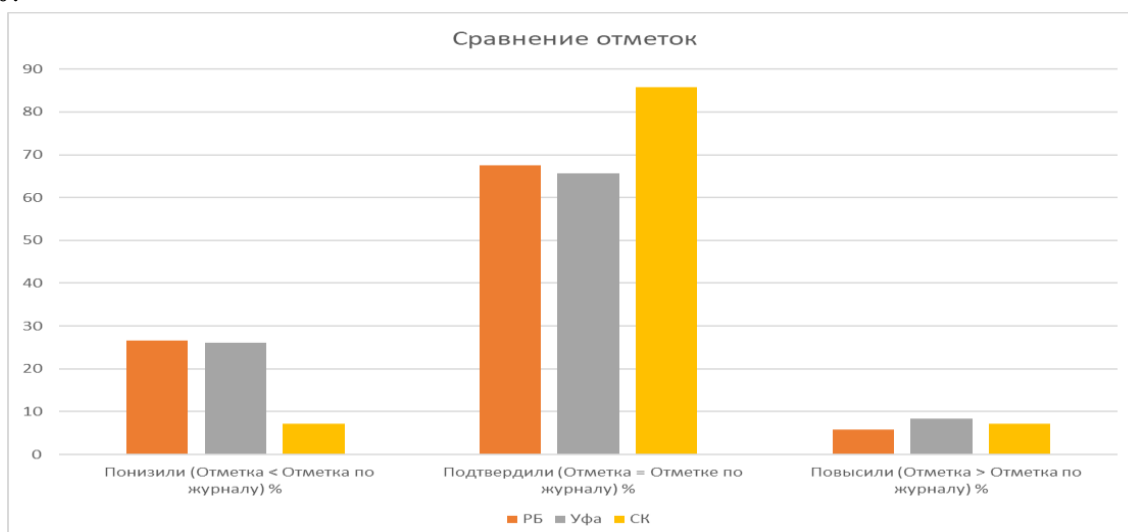


Математика-6 класс

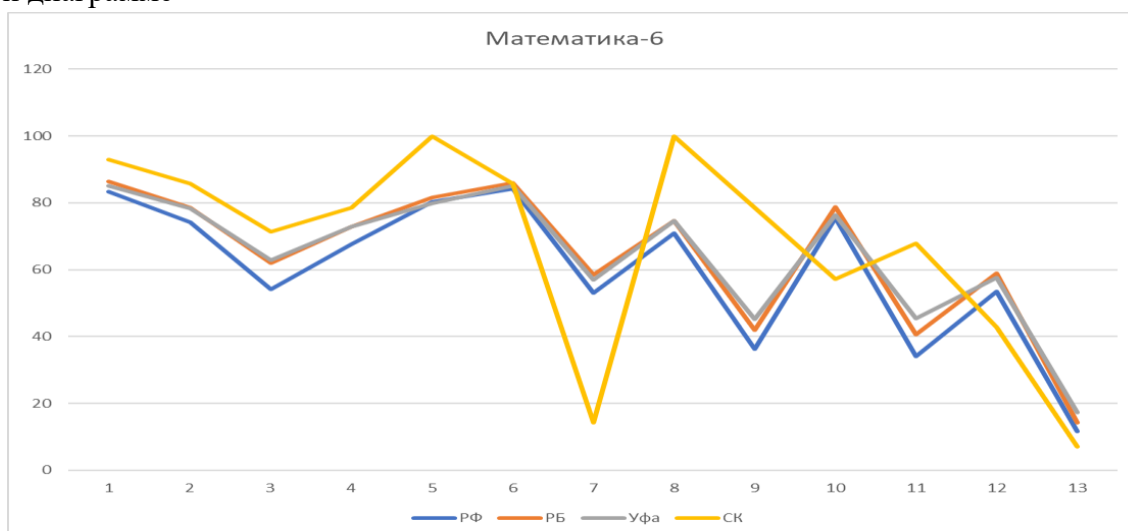
В статистике по отметкам отражен процент выполнения ВПР на ту или иную оценку: на «2» - нет, на «3» - 35,71%, на «4» - 57,14%, на «5» - 7,14%



Подтвердили свою годовую отметку по математике 85,71% обучающихся, понизили и повысили – по 7,14%.

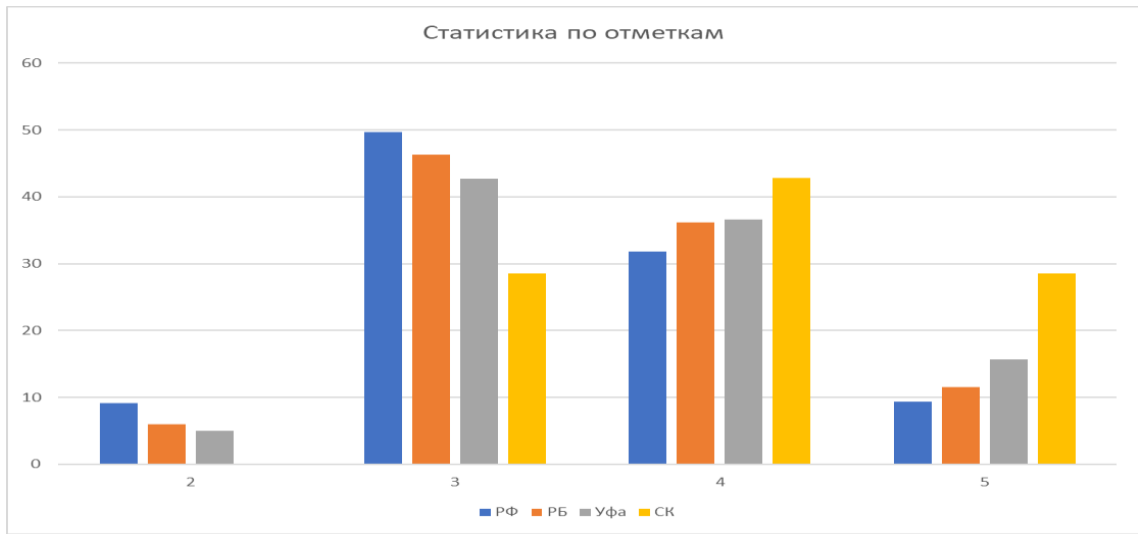


Показатели выполнения обучающимися заданий по номерам и критериям представлены в следующей диаграмме

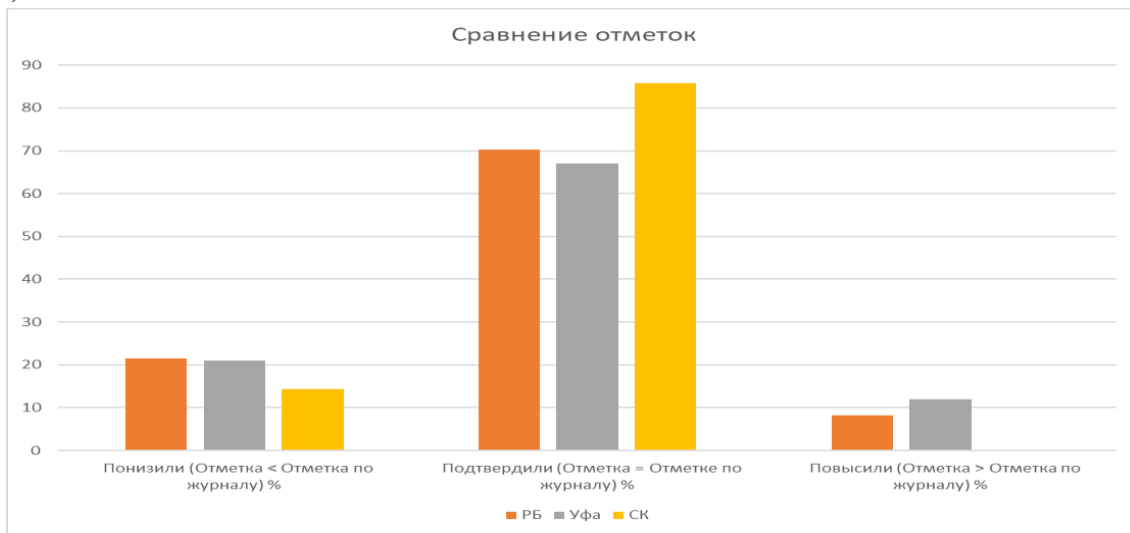


Математика-7 класс

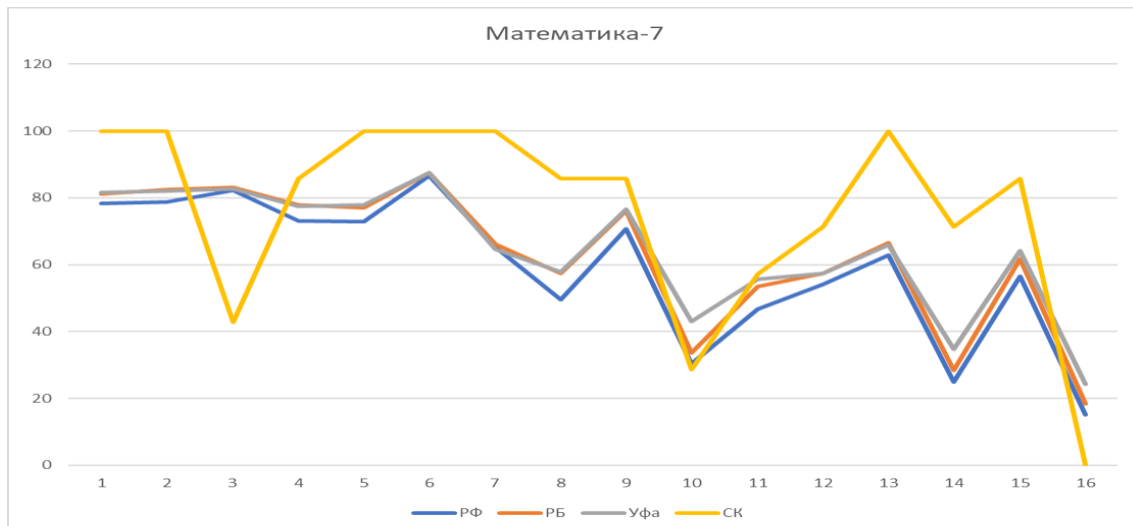
В статистике по отметкам отражен процент выполнения ВПР на ту или иную оценку: на «2» - нет, на «3» - 28,57%, на «4» - 42,86%, на «5» - 28,57%



Подтвердили свою годовую отметку по математике 85,71%, понизили при выполнении ВПР – 14,29%, повысивших нет.

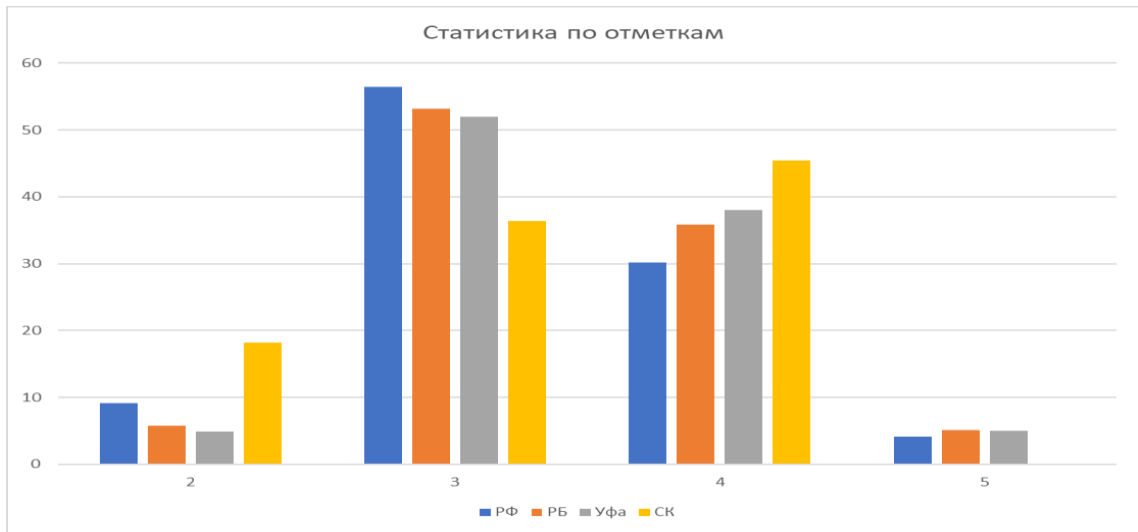


Показатели выполнения обучающимися заданий по номерам и критериям представлены в следующей диаграмме

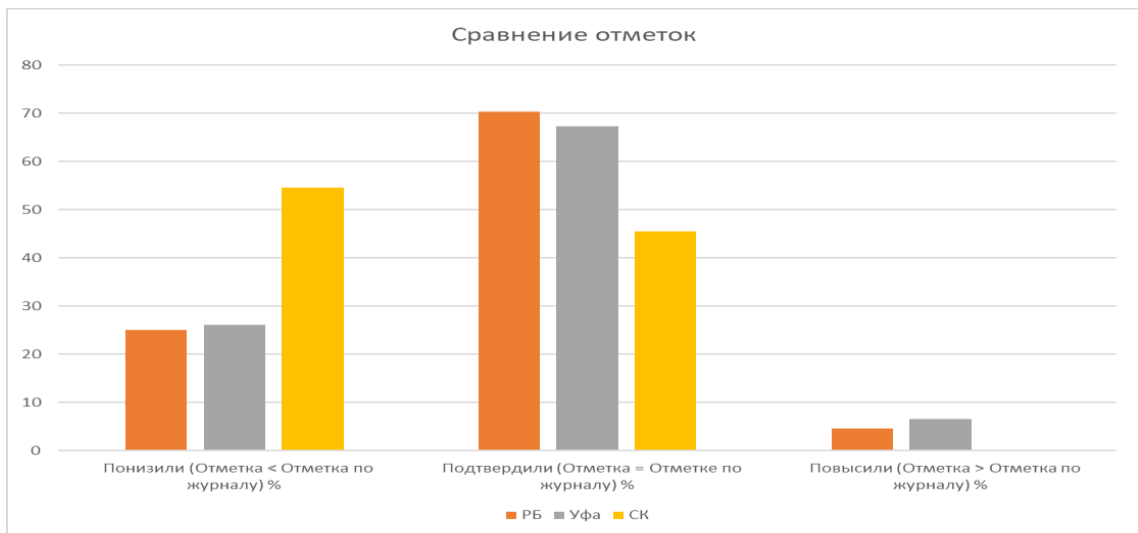


Математика-8 класс

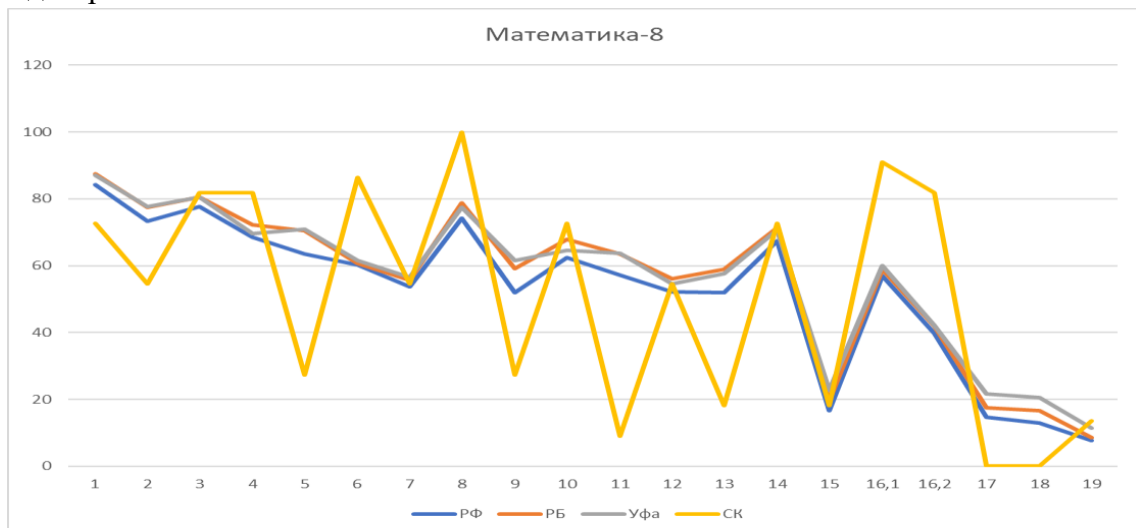
В статистике по отметкам отражен процент выполнения ВПР на ту или иную оценку: на «2» - 18,18%, на «3» - 36,36%, на «4» - 45,45%, на «5» - нет



Подтвердили свою годовую отметку по математике 45,45%, понизили при выполнении ВПР – 54,55%, повысивших нет.



Показатели выполнения обучающимися заданий по номерам и критериям представлены в следующей диаграмме



Сводная таблица результатов ВПР по русскому языку и математике

Русский язык

Классы	4	5	6	7	8
КО	100	92,31	64,29	100	75
У	100	100	85,71	100	91,67
СБО	4,33	4,46	3,57	4,14	3,92

Математика

Классы	4	5	6	7	8
КО	100	92,31	64,29	71,43	45,45
У	100	100	100	100	81,82
СБО	4,22	4,31	3,71	4,0	3,27

Самый высокий результат показали 4 класс по этим двум предметам, высокие результаты также в 5 классе по математике и в 7 классе по русскому языку. Самые низкие результаты по русскому языку в 6 классе, по математике в 8 классе.

Анализ результатов Всероссийских проверочных работ по учебным предметам показал, что в значительном большинстве удалось достигнуть планируемых результатов, обучающиеся показали хороший уровень подготовки.